



FINANCIA CAPITAL, S. A. & SUBSIDIARIAS
ESTADO DE SITUACIÓN CONSOLIDADO

Interino

Al 30 de Septiembre 2014

	sep-14		dic-13
	Córdobas	Dólares	Dólares
Activos			
Efectivo	35036,027	1333,522	1087,593
Inversiones permanentes	262,733	10,000	5,000
Préstamos por cobrar	242467,475	9228,665	7474,463
Provisión para cartera de crédito	(6966,112)	(265,140)	(210,880)
Intereses y comisiones por cobrar sobre préstamos	8804,574	335,115	551,323
Otras cuentas por cobrar	7922,092	301,526	275,588
Propiedad, planta y equipo, neto	54895,823	2359,155	2374,857
Software y Licencias	6560,999	249,721	289,186
Activo por impuesto diferido	47,624	1,813	5,640
Bienes Reposeídos	18791,289	715,224	970,807
Provisión para Bienes Reposeídos	(1630,719)	(62,068)	(43,729)
Otros activos	13590,583	517,277	436,233
Total de activos	379782,387	14724,810	13216,081
Pasivo y patrimonio			
Pasivo			
Préstamos por pagar	206410,032	7856,266	7762,691
Obligaciones por emisión títulos de deuda	39409,950	1500,000	
Intereses por pagar	2185,488	83,183	57,788
Por pagar a partes relacionadas	1085,596	41,319	197,632
Impuesto sobre la renta por pagar	1393,106	53,024	28,870
Beneficios a empleados	1917,111	72,968	57,788
Otros pasivos	2284,037	86,934	87,915
Total de pasivo	254685,321	9693,694	8192,684
Patrimonio			
Capital Social autorizado	200000,000	9822,507	9822,507
Capital suscrito y no pagado	(90910,569)	(4554,126)	4554,126
Total capital suscrito y pagado	109089,431	5268,381	5268,381
Reserva legal	2233,848	101,580	101,580
Utilidades acumuladas	11126,052	494,476	494,476
Utilidades del periodo	2647,735	102,615	
Ajuste por traducción		(935,936)	(841,040)
Total de patrimonio	125097,067	5031,116	5023,397
Total de pasivo y patrimonio	379782,387	14724,810	13216,081


Victoria Méndez Molina
Contadora General



Irving Gómez
Contralor

FINANCIA CAPITAL, S. A. & SUBSIDIARIAS
ESTADOS DE RESULTADOS INTEGRAL CONSOLIDADOS

Interino

Del 1ro Enero al 30 de Septiembre del 2014

	sep-14		dic-13
	Córdobas	Dólares	Dólares
Ingreso por interés	26553,225	1029,091	1304,297
Gastos por interés	(13020,978)	(504,638)	(584,371)
Ingreso por interés, neto	13532,247	524,453	719,926
Ingresos por comisiones	7410,405	287,196	409,208
Gasto por comisiones	(850,438)	(32,959)	(24,301)
Ingresos por comisiones, neto	6559,967	254,237	384,907
Utilidad por mantenimiento de valor, neto	1382,246	53,570	64,426
Otros ingresos operativos	3274,080	126,890	175,936
	4656,326	180,460	240,361
Ingreso operativo	24748,540	959,149	1345,194
Pérdida neta por deterioro de activos financieros	(3075,281)	(119,185)	(102,490)
Resultados netos después de provisión	21673,259	839,964	1242,704
Gastos de operaciones			
Gastos de personal	(8630,180)	(334,469)	(423,279)
Depreciaciones y amortizaciones	(1490,526)	(57,767)	(86,266)
Otros gastos de operaciones	(7446,222)	(288,584)	(534,308)
Total de gastos	17566,928	680,820	1043,853
Utilidad antes del IR	4106,331	159,144	198,851
Gasto de impuesto sobre la renta	(1458,596)	(56,529)	(54,913)
Utilidad neta del período	2647,735	102,615	143,938


Victoria Méndez Molina
Contadora General


Irving Gómez
Contralor




FINANCIA CAPITAL,S.A.
ESTADO DE CAMBIOS CONSOLIDADO EN EL PATRIMONIO INTERINO
Al 30 Septiembre 2014

Cifras en Córdoba

	Capital social autorizado			Aport. pend. de capitalizar	Capital adicional pagado	Reserva legal	Utilidades acumuladas	Ajuste acum. por traducción	Total patrimonio
	Capital Social Autorizado	Capital suscrito y no pagado	Total						
Saldos al 31 de Diciembre del 2011	200000,000	(128121,929)	71878,071			1327,960	6094,144		79300,175
Pago de capital		37211,360	37211,360						37211,360
Capitalización						372,898	(372,898)		(0)
Utilidad neta del año							2378,391		2378,391
Saldos al 31 de Diciembre del 2012	200000,000	(90910,569)	109089,431			1700,858	8099,637		118889,926
Saldos al 1 de enero del 2014	200000,000	(90910,569)	109089,431			2233,849	11126,052		122449,332
Aportaciones pendientes de capitalizar									
Pago de capital									
Capitalización									
Utilidad neta del año							2647,735		2647,735
Al 30 Septiembre 2014	200000,000	(90910,569)	109089,431			2233,849	13773,787		125097,067

Cifras en Dólares

	Capital social autorizado			Aport. pend. de capitalizar	Capital adicional pagado	Reserva legal	Utilidades acumuladas	Ajuste acum. por traducción	Total patrimonio
	Capital Social Autorizado	Capital suscrito y no pagado	Total						
Saldos al 1 de enero del 2014	9822,507	(4554,126)	5268,381			101,580	494,476	(841,040)	5023,397
Aportaciones pendientes de capitalizar									
Pago de capital									
Capitalización									
Utilidad neta del año							102,615		102,615
Ajuste por traducción del año								(94,896)	(94,896)
Al 30 Septiembre 2014	9822,507	(4554,126)	5268,381			101,580	597,091	(935,936)	5031,116



Victoria Méndez
Contadora General


Irving Gómez
Contralor



FINANCIA CAPITAL, S. A.
Estado de Flujos de Efectivo
Al 30 de Septiembre 2014

	sep-14		dic-13
	Córdobas	Dólares	Córdobas
Flujos de efectivo de actividades de operación			
Utilidad neta del año	2647,735	102,615	3559,406
Ajustes de:			
Provisión para cartera de créditos	3075,281	119,185	2534,468
Depreciación	725,914.32	28,133	1105,812
Amortización	764,612	29,633	1027,440
Bajas de activos	47,089	1,825	10236,504
Gasto de impuesto sobre la renta	(1458,596)	(56,529)	(1357,916)
Ingreso por interés, neto	(13532,247)	(524,453)	(17802,836)
	(7730,212)	(299,590)	(697,122)
Cambio en por cobrar a partes relacionadas	(9425,162)	(358,735)	(374,115)
Cambio en otras cuentas por cobrar	(945,586)	(35,990)	(1941,615)
Cambio en activo por impuesto diferido	95,248	3,625	
Cambio en otros activos	3019,314	114,919	4704,681
Cambio en por pagar a partes relacionadas	(3939,197)	(149,932)	(3092,650)
Cambio en beneficios a empleados	453,244	17,251	988,069
Cambio en otros pasivos	(94,486)	(3,596)	(1080,613)
	(10836,626)	(412,458)	(796,242)
Interés recibido	33662,901	1304,632	30297,593
Interés pagado	(12356,611)	(478,890)	(14296,696)
Impuesto pagado			
Efectivo neto usado en actividades de operación	21306,290	825,742	16000,898
Flujos de efectivo de actividades de inversión			
Adquisición de Inversiones Disponible para la venta	136,074	5,274	(7705,196)
Cambio en préstamos por cobrar	(43700,993)	(1663,323)	(26254,302)
Compras de propiedad ,vehículos, mobiliario y equipo	(7,435)	(288)	(1179,023)
Efectivo neto usado en actividades de inversión	(43572,354)	(1658,338)	(35138,521)
Flujos de efectivo de actividades de financiamiento			
Pago de aportaciones pendientes de capitalizar			
Pago de capital			
Financiamientos recibidos	172990,285	6584,262	203317,644
Pagos de financiamientos recibidos	(164081,999)	(6245,199)	(164339,234)
Emisión de títulos de deuda	39409,950	1500,000	
Pagos de dividendos			
Efectivo neto de actividades de financiamiento	48318,236	1839,062	38978,410
Variación neta en efectivo	7485,334	294,418	18347,423
Efectivo al 1 de enero	27550,693	1087,593	9203,269
Efecto en variación de tasa del saldo inicial del efectivo		(48,490)	
Efectivo a la fecha del reporte	35036,027	1333,522	27550,692


Victoria Méndez Molina
Contadora General




Irving Gómez
Contralor