



**NOMBRE DE LA INSTITUCION\_BANCO DE AMERICA CENTRAL**  
**Balance General al 30 de Septiembre del 2014**  
(Cifras en córdobas)


| <b>Activo</b>                                                  |                   |                           | <b>Pasivo</b>                                                                                             |                  |                          |
|----------------------------------------------------------------|-------------------|---------------------------|-----------------------------------------------------------------------------------------------------------|------------------|--------------------------|
| <b>Disponibilidades</b>                                        |                   | <b>8,547,635,113.81</b>   | <b>Obligaciones con el Público</b>                                                                        |                  | <b>26,140,055,894.47</b> |
| Caja                                                           | 3,238,999,711.32  |                           | Depósitos a la Vista                                                                                      | 9,460,777,011.53 |                          |
| Banco Central de Nicaragua                                     | 981,648,550.74    |                           | Depósitos de Ahorro                                                                                       | 9,570,150,114.45 |                          |
| Depósitos en Instituciones Financieras del País                | 0.00              |                           | Depósitos a Plazo                                                                                         | 6,341,744,998.42 |                          |
| Depósitos en Instituciones Financieras del Exterior            | 915,433,783.07    |                           | Otros Depósitos del Público                                                                               | 0.00             |                          |
| Otras Disponibilidades                                         | 3,411,553,068.68  |                           | Otras Obligaciones                                                                                        | 643,623,465.44   |                          |
|                                                                |                   |                           | Cargos Financieros por Pagar sobre Obligaciones con el Público                                            | 123,760,304.63   |                          |
| <b>Inversiones en Valores, Neto</b>                            |                   | <b>16,576,244.68</b>      | <b>Obligaciones con Instituciones Financieras y por Otros Financiamientos</b>                             |                  | <b>1,610,533,630.72</b>  |
| Inversiones al Valor Razonable con Cambios en Resultados       | 0.00              |                           | Préstamos de la Financiera Nicaraguense de Inversiones                                                    | 133,731,195.00   |                          |
| Inversiones Disponibles para la Venta                          | 16,576,244.68     |                           | Préstamos del Banco Centroamericano de Integración Económica                                              | 218,396,806.25   |                          |
| Inversiones Mantenidas Hasta el Vencimiento                    | 0.00              |                           | Préstamos de Otras Instituciones Financieras del Exterior                                                 | 0.00             |                          |
| <b>Operaciones con Reportes y Valores Derivados</b>            |                   | <b>0.00</b>               | Obligaciones con Instituciones Financieras y por Otros Financiamientos a la Vista                         | 336,311,334.07   |                          |
| <b>Cartera de Crédito, Neta</b>                                |                   | <b>23,505,547,079.76</b>  | Obligaciones con Instituciones Financieras y por Otros Financiamientos a Plazo Hasta un Año               | 393,920,841.56   |                          |
| Créditos Vigentes                                              | 23,527,668,086.48 |                           | Obligaciones con Instituciones Financieras y por Otros Financiamientos a Plazo Mayor a un Año             | 519,561,489.63   |                          |
| Créditos Prorrogados                                           | 5,187,119.23      |                           | Cargos Financieros por Pagar sobre Obligaciones con Instituciones Financieras y por Otros Financiamientos | 8,611,964.21     |                          |
| Créditos Reestructurados                                       | 58,079,385.21     |                           |                                                                                                           |                  |                          |
| Créditos Vencidos                                              | 162,577,249.84    |                           | <b>Obligaciones con el Banco Central de Nicaragua</b>                                                     |                  | <b>0.00</b>              |
| Créditos en cobro Judicial                                     | 143,830,688.93    |                           | <b>Operaciones con Reportes y Valores y Derivados</b>                                                     |                  | <b>0.00</b>              |
| Intereses y Comisiones por Cobrar sobre Cartera de Créditos    | 208,412,367.33    |                           | <b>Otras Cuentas por Pagar</b>                                                                            |                  | <b>154,811,341.30</b>    |
| Menos Provisiones por Incobrabilidad de la Cartera de Créditos | -600,207,817.27   |                           | <b>Otros Pasivos y Provisiones</b>                                                                        |                  | <b>489,915,245.59</b>    |
|                                                                |                   |                           | <b>Obligaciones Subordinadas</b>                                                                          |                  | <b>0.00</b>              |
| <b>Otras Cuentas por Cobrar, Neto</b>                          |                   | <b>77,084,866.28</b>      | <b>Impuestos Diferidos</b>                                                                                |                  | <b>0.00</b>              |
| <b>Bienes de Uso, Neto</b>                                     |                   | <b>567,397,102.70</b>     | <b>Reserva para Obligaciones Laborales al Retiro</b>                                                      |                  | <b>0.00</b>              |
| <b>Bienes Recibidos en Recuperación de Créditos, Neto</b>      |                   | <b>5,527,173.38</b>       | <b>Suma del Pasivo</b>                                                                                    |                  | <b>28,395,316,112.09</b> |
| <b>Inversiones Permanentes en Acciones neto</b>                |                   | <b>55,836,128.16</b>      | <b>Patrimonio</b>                                                                                         |                  | <b>0.00</b>              |
| <b>Otros Activos</b>                                           |                   | <b>57,744,308.48</b>      | Capital Social Pagado                                                                                     | 2,677,100,000.00 |                          |
| <b>Inversiones de Obligaciones Laborales al Retiro</b>         |                   | <b>0.00</b>               | Capital Donado                                                                                            | 0.00             |                          |
| <b>Impuestos Diferidos</b>                                     |                   | <b>0.00</b>               | Aportes Patrimoniales no Capitalizables                                                                   | 0.00             |                          |
| <b>Suma del Activo</b>                                         |                   | <b>32,833,348,017.25</b>  | Obligaciones Convertibles en capital                                                                      | 0.00             |                          |
| <b>Cuentas Contingentes</b>                                    |                   | <b>7,865,219,544.43</b>   | Ajustes al Patrimonio                                                                                     | 800,000.00       |                          |
| <b>Cuentas de Orden</b>                                        |                   | <b>206,026,631,996.73</b> | Reservas Patrimoniales                                                                                    | 775,291,650.41   |                          |
|                                                                |                   |                           | Resultados Acumulados                                                                                     | 304,757,522.86   |                          |
|                                                                |                   |                           | Resultados del Periodo                                                                                    | 680,082,731.89   |                          |
|                                                                |                   |                           | <b>Suma del Patrimonio</b>                                                                                |                  | <b>4,438,031,905.16</b>  |
|                                                                |                   |                           | <b>Suma del Pasivo y Patrimonio</b>                                                                       |                  | <b>32,833,348,017.25</b> |


  
Gerente Financiero



  
Gerente de Operaciones



  
Vice-Gerente de Operaciones



**NOMBRE DE LA INSTITUCION\_ BANCO DE AMERICA CENTRAL**  
**Estado de Resultado al 30 de Septiembre del 2014**  
 (Cifras en córdobas)

|                                                                                   |                                                                                               |                   |
|-----------------------------------------------------------------------------------|-----------------------------------------------------------------------------------------------|-------------------|
| Ingresos Financieros                                                              |                                                                                               | 1,961,278,180.07  |
|                                                                                   | Ingresos Financieros por Disponibilidades                                                     | 442,682.44        |
|                                                                                   | Ingresos por Inversiones en Valores                                                           | 1,285,599.86      |
|                                                                                   | Ingresos Financieros por Cartera de Crédito                                                   | 1,951,021,896.89  |
|                                                                                   | Ingresos Financieros por Operaciones de Reportes y Valores y Derivados                        | 0.00              |
|                                                                                   | Otros Ingresos Financieros                                                                    | 8,528,000.88      |
| Gastos Financieros                                                                |                                                                                               | 343,448,959.96    |
|                                                                                   | Gastos Financieros por Obligaciones con el Público                                            | 298,740,699.79    |
|                                                                                   | Gastos Financieros por Obligaciones con Instituciones Financieras y por Otros Financiamientos | 43,952,091.05     |
|                                                                                   | Gastos Financieros por Otras Cuentas por Pagar                                                | 0.00              |
|                                                                                   | Gastos Financieros con Oficina Central y Sucursales                                           | 0.00              |
|                                                                                   | Gastos Financieros por Obligaciones Subordinadas y Obligaciones Convertibles en Capital       | 0.00              |
|                                                                                   | Gastos Financieros por Operaciones de Valores y Derivados                                     | 0.00              |
|                                                                                   | Otros Gastos Financieros                                                                      | 756,169.12        |
| Margen Financiero Antes de Ajustes Monetarios                                     |                                                                                               | 1,617,829,220.11  |
| Ingresos (Gastos) Netos Por Ajustes Monetarios                                    |                                                                                               | 191,096,727.67    |
| Margen Financiero Bruto                                                           |                                                                                               | 1,808,925,947.78  |
| Ingresos (Gastos) Netos Por Estimación Preventiva Para Riesgos Crediticios        |                                                                                               | -163,721,194.26   |
| Margen Financiero, Neto                                                           |                                                                                               | 1,645,204,753.52  |
| Ingresos Operativos Diversos, Netos                                               |                                                                                               | 612,515,808.62    |
| Ingresos Operativos Diversos                                                      |                                                                                               | 792,213,456.14    |
| Gastos Operativos Diversos                                                        |                                                                                               | -179,697,647.52   |
| Resultado Operativo Bruto                                                         |                                                                                               | 2,257,720,562.14  |
| Participación en Resultado de Subsidiarias y Asociadas                            |                                                                                               | 3,307,555.68      |
| Gastos de Administración                                                          |                                                                                               | -1,208,953,351.50 |
| Resultado Antes del Impuesto Sobre la Renta y Contribuciones por Leyes Especiales |                                                                                               | 1,052,074,766.32  |
| Contribuciones por Leyes Especiales (564 y 563)                                   |                                                                                               | 64,629,739.89     |
| Gasto Por Impuesto Sobre la Renta                                                 |                                                                                               | 307,362,294.54    |
| Resultado Neto                                                                    |                                                                                               | 680,082,731.89    |

El presente Estado de Resultados fue aprobado por la junta Directiva bajo la responsabilidad de los funcionarios que lo suscriben

  
 Gerente Financiero



  
 Gerente de Operaciones



  
 Vice-Gerente de Operaciones

